

# GUIA DE ACESSO À PLATAFORMA MOODLE

A plataforma Moodle é um software livre, aberto e gratuito (open source) usado mundialmente em instituições de ensino de todos os tipos. É considerado um AVA (Ambiente virtual de aprendizagem) e é a ferramenta primordial para o desenvolvimento do curso.

A plataforma moodle do CEAD/UFOP deve ser acessada através do Portal minhaUFOP no link:

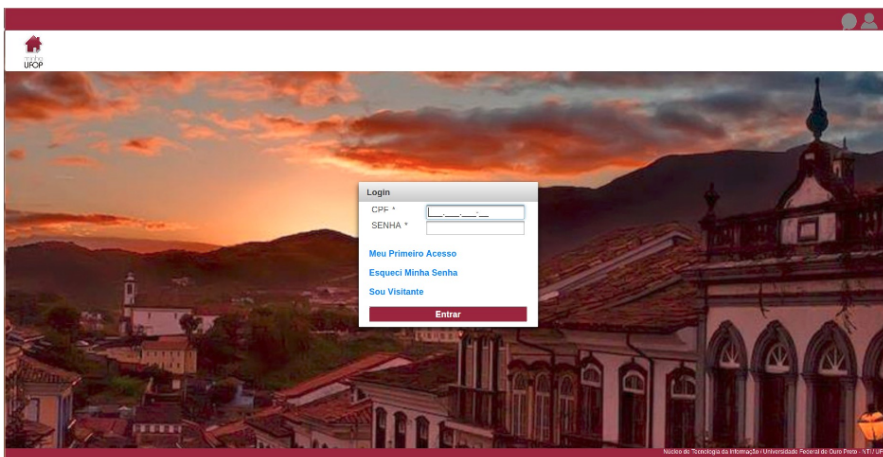
<http://minha.ufop.br>



# PORTAL MINHA UFOP

Permite o acesso ao ambiente **minhaUFOP**, que contém sistemas e aplicações da instituição. Atende a alunos, professores e técnicos administrativos em apoio às suas atividades acadêmicas e administrativas.

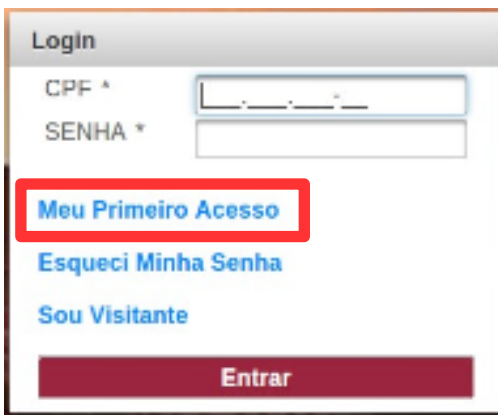
Após acessar o link <http://minha.ufop.br>, você terá acesso à página de *login* do site **Minha UFOP**. Veja a figura 1, a seguir



**Figura 1:** Área de login do site **Minha UFOP**

Os dados necessários para esse acesso são o CPF e a senha.

Para o primeiro acesso é necessário gerar a senha que será enviada para o e-mail cadastrado no ato da matrícula.



**Figura 2:** Área de login do site *Minha UFOP* com destaque para o link *Meu Primeiro Acesso*

O usuário que não possui senha deve clicar no link [Meu Primeiro Acesso](#) para efetuar o procedimento de geração de senha. Ao clicar no link, a seguinte tela será exibida:



Para continuar com o processo, o usuário deve digitar o número do cpf e clicar no botão Avançar. Estando o cpf válido, outros dados serão solicitados na tela:

**Figura 3:** Área de cadastro de nova senha

**Gerar Nova Senha**

CPF \*

PRIMEIRO NOME DO PAI\*

IDENTIDADE (somente números)\*

DATA DE NASCIMENTO\*

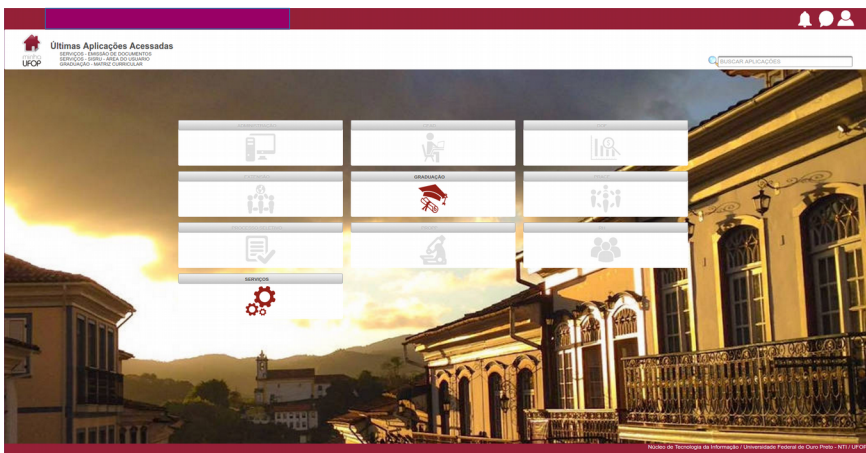
**Gerar Nova Senha**

**Voltar**

**Figura 4:** Área de login do site *Minha UFOP* com destaque para o *link Gerar Nova Senha*

O usuário deve inserir os outros dados solicitados na tela e, em seguida, clicar no botão Gerar Nova Senha. Caso as informações solicitadas estejam corretas, a nova senha gerada será enviada para o e-mail cadastrado no sistema. Caso contrário, o usuário deve procurar o setor responsável pelo cadastro para verificar as informações registradas (cgp, seção de ensino ou secretaria de pós).

Informe os dados solicitados e  
clique em Gerar Nova Senha




## Página Principal de Acesso

Ao realizar o acesso ao sistema, o usuário se depara com uma minha UFOP dividida em grupos, onde em cada um deles estão os links para acesso aos sistemas. A seguinte tela é exibida (nos grupos em que o usuário não possui acesso a nenhum sistema, as imagens ficam em preto em branco):

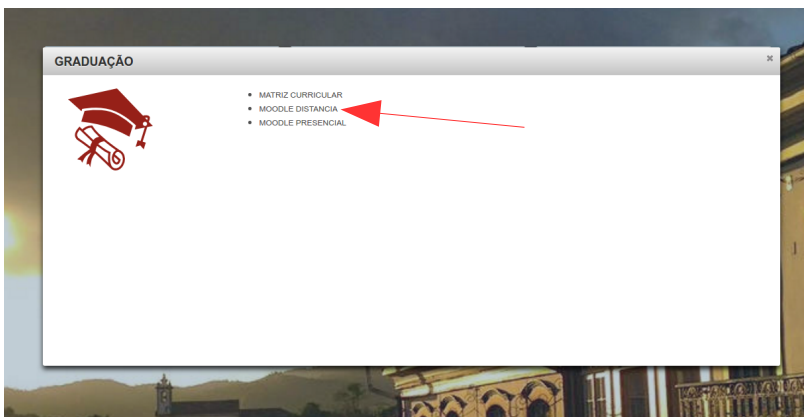
**Figura 5:** Tela principal do site *Minha UFOP*

Nessa janela, clique sobre o link **Graduação**, conforme destacado na figura 6.



**Figura 6:** Tela principal do site *Minha UFOP* com destaque para o link *Graduação*

Na nova janela aberta clique no link **MOODLE DISTANCIA** e tenha acesso à plataforma de estudos.



**Figura 7:** Tela *Graduação* do site *Minha UFOP* com destaque para o link de acesso à *Plataforma Moodle*



# ATENÇÃO

---

No caso de haver necessidade de troca de e-mail no Sistema Acadêmico da UFOP, entre em contato, por telefone, com a **Seção de Ensino** do CEAD, (31)3559-1460 ou (31)3559-1461, ou com a **Secretaria da PROGRAD**, (31)3559-1331.

Dúvidas sobre a Plataforma Moodle entre em contato com o **Suporte Moodle**, (31)3559-1946, [moodle@cead.ufop.br](mailto:moodle@cead.ufop.br)

---